



ФЕДЕРАЛЬНАЯ СЛУЖБА
ГОСУДАРСТВЕННОЙ СТАТИСТИКИ

Индекс цен производителей промышленных товаров по Республике Карелия



июнь 2022 года



ФЕДЕРАЛЬНАЯ СЛУЖБА
ГОСУДАРСТВЕННОЙ СТАТИСТИКИ

Индекс цен производителей промышленных товаров по Республике Карелия

Карелиястат

июнь 2022 года

01

Индексы цен производителей промышленных товаров

02

Индексы цен производителей по отдельным
видам экономической деятельности



* Индекс цен производителей промышленных товаров, реализуемых на внутренний рынок



ДИНАМИКА ИНДЕКСОВ ЦЕН ПРОИЗВОДИТЕЛЕЙ ПРОМЫШЛЕННЫХ ТОВАРОВ

июнь 2022 г. к маю 2022 г.; в %

95,9

Российская Федерация

95,4

Северо-Западный федеральный округ

87,6

Республика Карелия

июнь 2022 г. к декабрю 2021 г.; в %

104,6

Российская Федерация

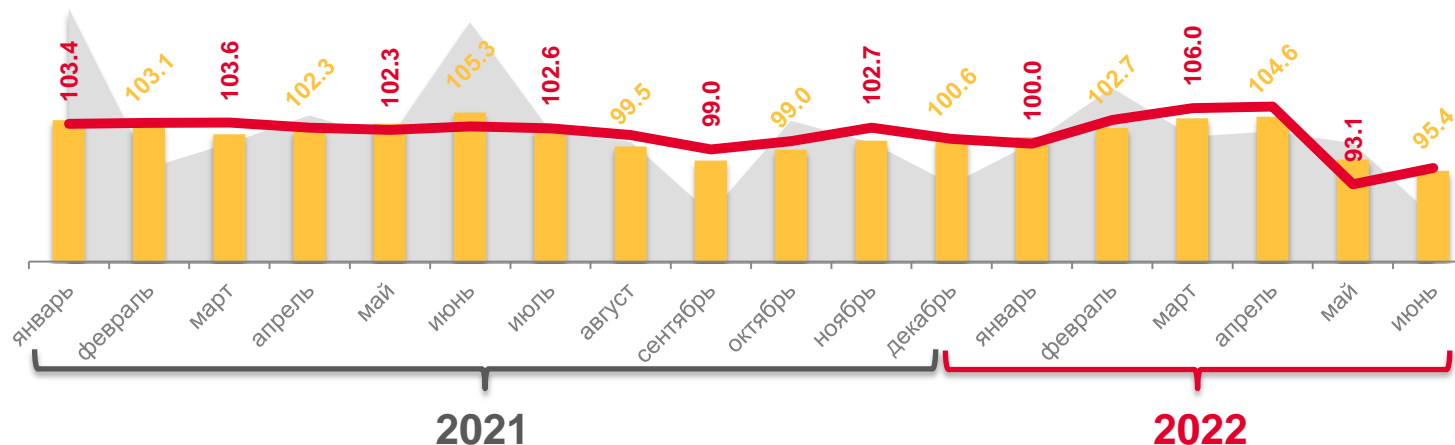
105,1

Северо-Западный федеральный округ

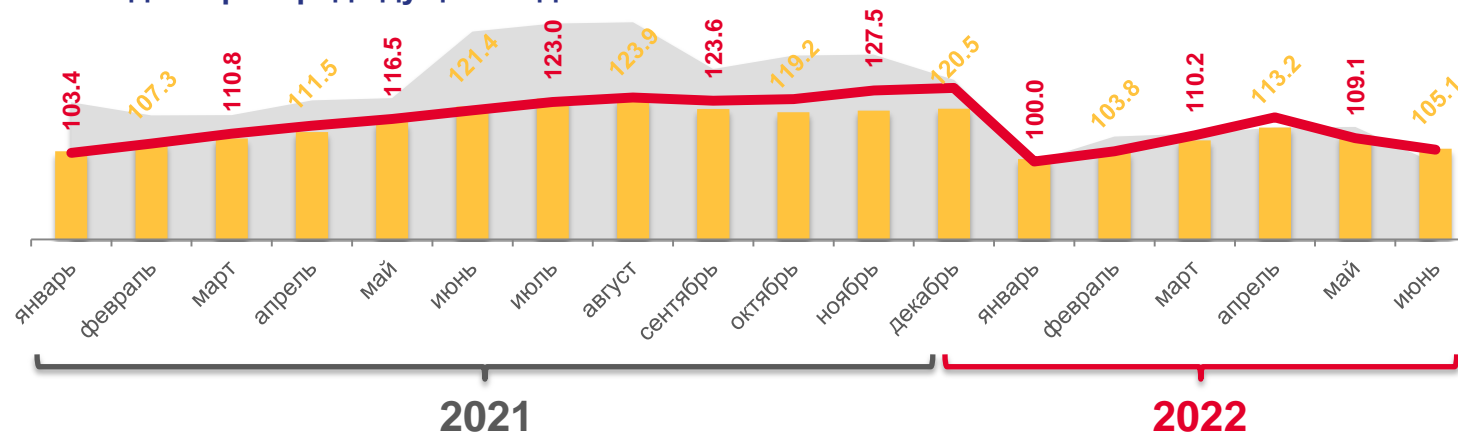
99,3

Республика Карелия

в % к предыдущему месяцу



в % к декабрю предыдущего года



— Республика Карелия — Северо-Западный федеральный округ — Российская Федерация



ИНДЕКСЫ ЦЕН ПРОИЗВОДИТЕЛЕЙ ПРОМЫШЛЕННЫХ ТОВАРОВ

июнь 2022 года; в %

к предыдущему месяцу

РФ **95,9**
 СЗФО **95,4**
 РК **87,6**

к декабрю предыдущего года

РФ **104,6**
 СЗФО **105,1**
 РК **99,3**

к соответствующему месяцу
 предыдущего года

РФ **111,3**
 СЗФО **106,1**
 РК **75,8**





ИНДЕКСЫ ЦЕН ПРОИЗВОДИТЕЛЕЙ ПРОМЫШЛЕННЫХ ТОВАРОВ

июнь 2022 г. к предыдущему месяцу; в %



87,6

Индекс цен производителей




75,8

Добыча полезных ископаемых



97,0

Обрабатывающие производства



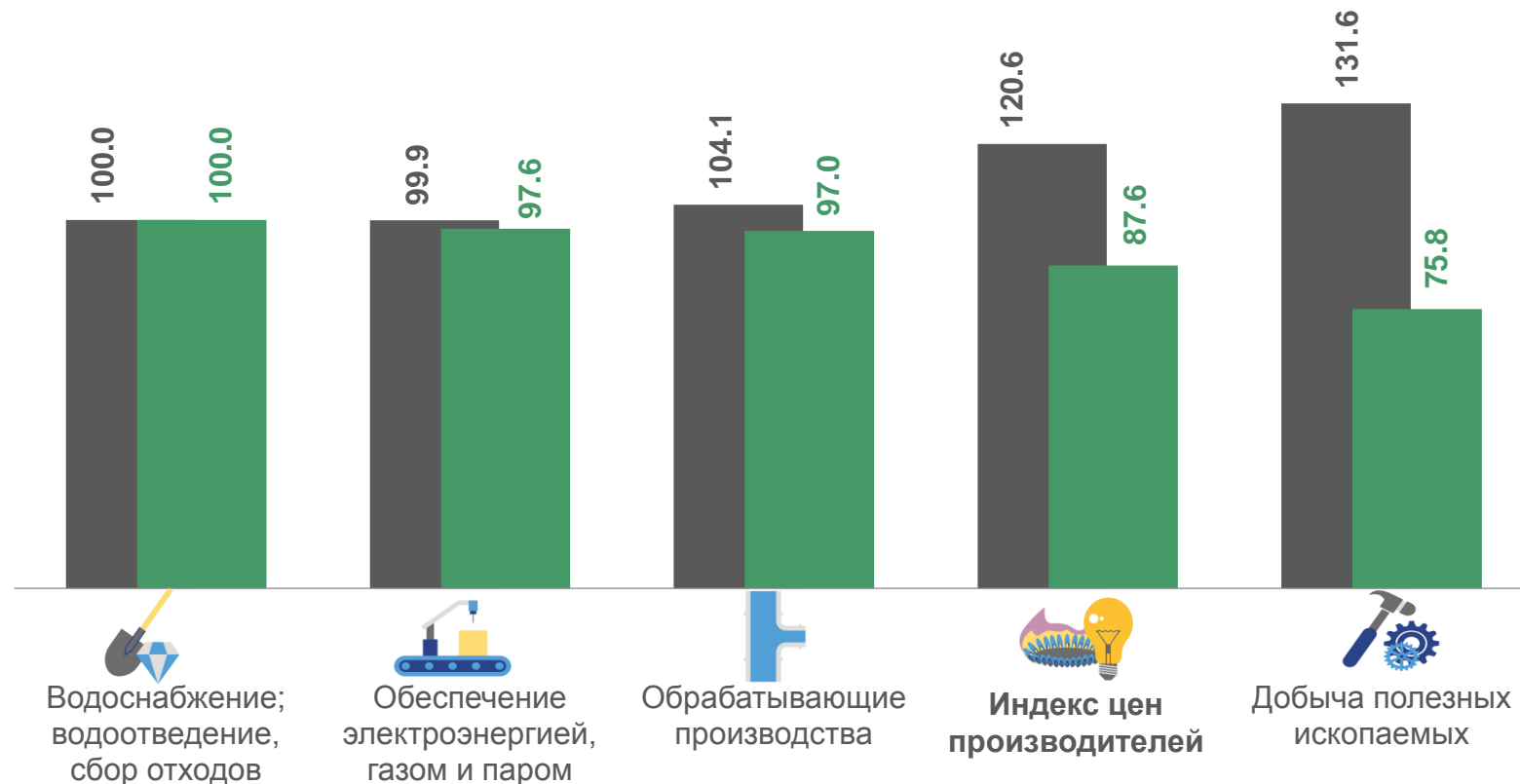
97,6

Обеспечение электроэнергией,
газом и паром



100,0

Водоснабжение;
водоотведение, сбор отходов



■ июнь 2021 г. к маю 2021 г.

■ июнь 2022 г. к маю 2022 г.





ИНДЕКСЫ ЦЕН ПРОИЗВОДИТЕЛЕЙ ПО ДОБЫЧЕ ПОЛЕЗНЫХ ИСКОПАЕМЫХ

июнь 2022 г. к предыдущему месяцу; в %



75,8

Добыча полезных ископаемых



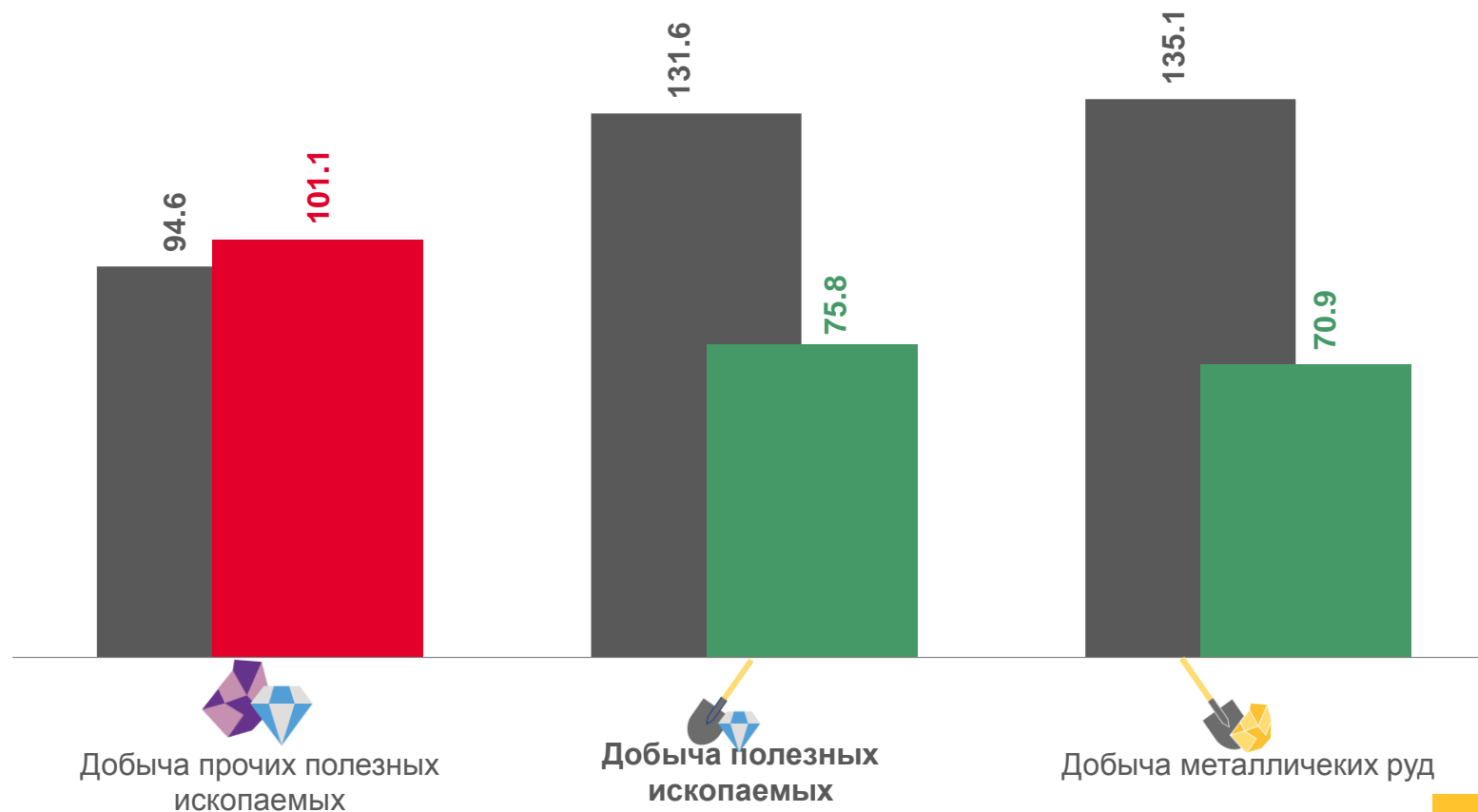
70,9

Добыча металлических руд



101,1

Добыча прочих полезных ископаемых



■ июнь 2021 г. к маю 2021 г.

■ июнь 2022 г. к маю 2022 г.





ИНДЕКСЫ ЦЕН ПРОИЗВОДИТЕЛЕЙ ПО ОБРАБАТЫВАЮЩИМ ПРОИЗВОДСТВАМ

июнь 2022 г. к предыдущему месяцу; в %



104,7

Деятельность полиграфическая и копирование носителей информации



100,0

Производство резиновых и пластмассовых изделий



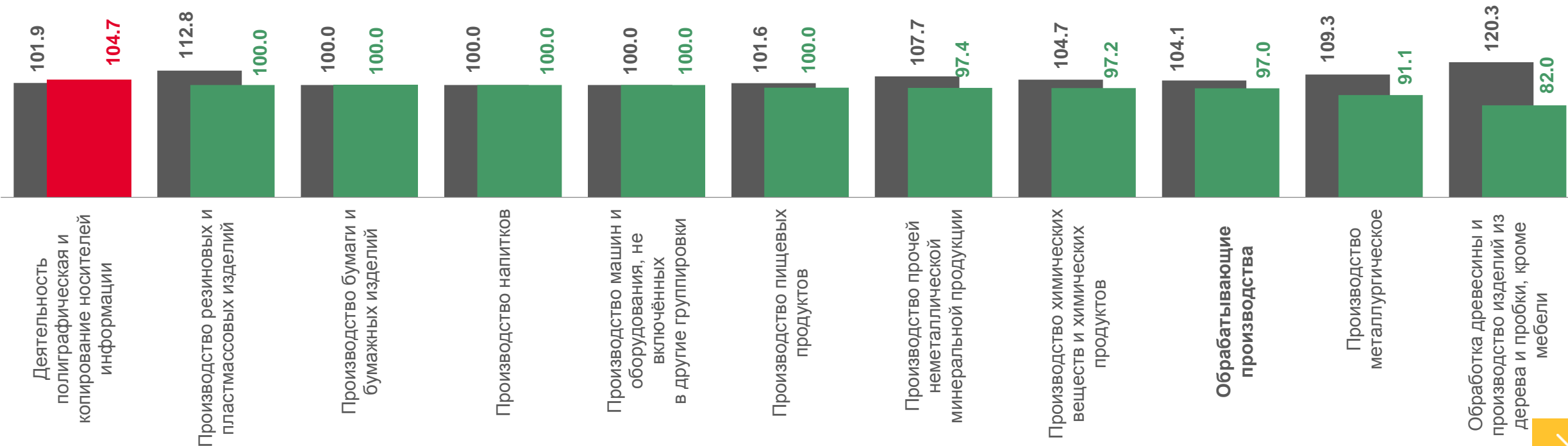
91,1

Производство металлургическое



82,0

Обработка древесины и производство изделий из дерева и пробки, кроме мебели



■ июнь 2021 г. к маю 2021 г.

■ июнь 2022 г. к маю 2022 г.





ИНДЕКСЫ ЦЕН ПРОИЗВОДИТЕЛЕЙ ПРОМЫШЛЕННЫХ ТОВАРОВ

июнь 2022 г. к декабрю предыдущего года; в %



99,3

Индекс цен производителей




86,5

Добыча полезных ископаемых



114,2

Обрабатывающие производства



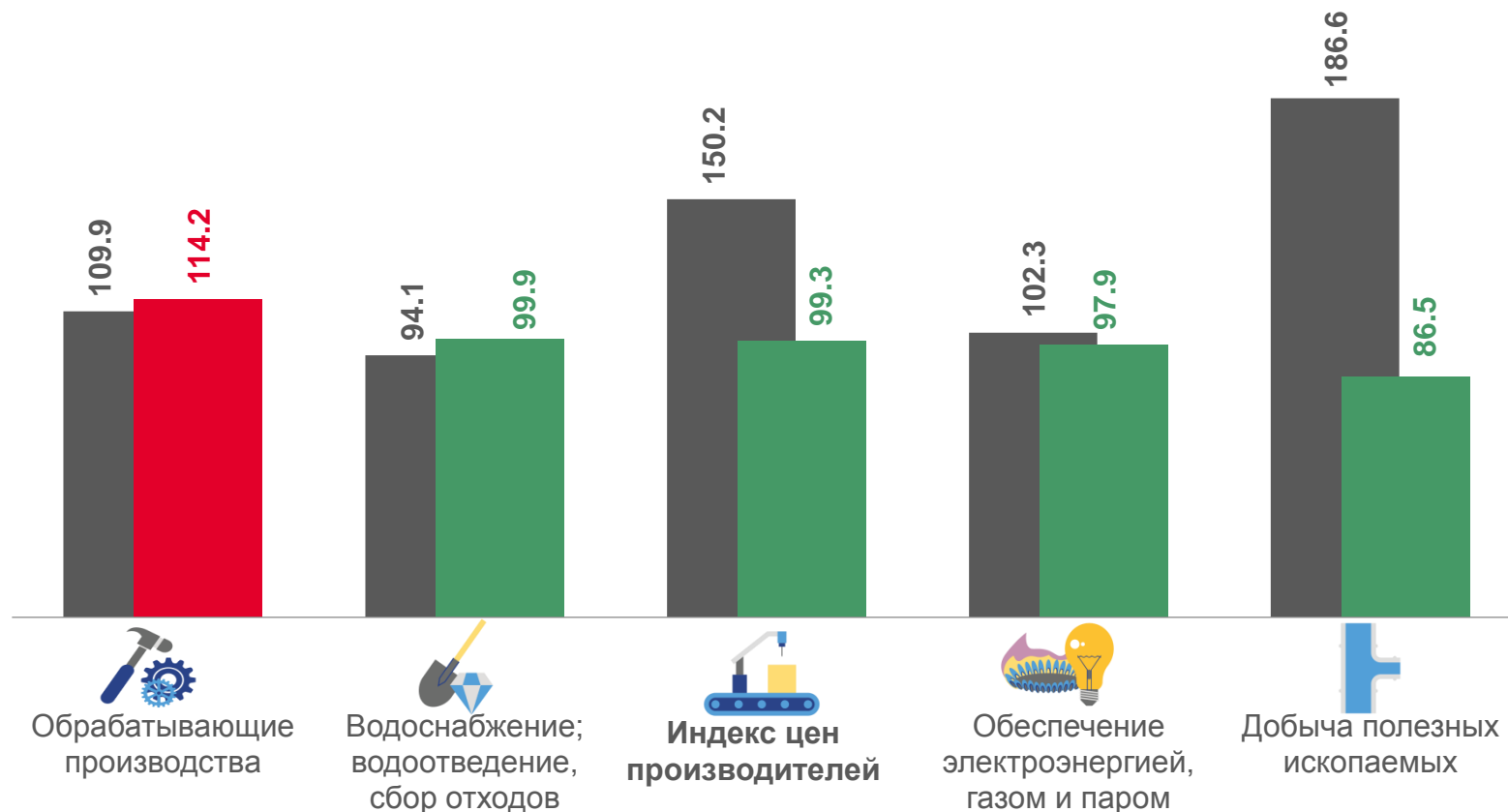
97,9

Обеспечение электроэнергией,
газом и паром



99,9

Водоснабжение;
водоотведение, сбор отходов



■ июнь 2021 г. к декабрю 2020 г.

■ июнь 2022 г. к декабрю 2021 г.





ИНДЕКСЫ ЦЕН ПРОИЗВОДИТЕЛЕЙ ПО ДОБЫЧЕ ПОЛЕЗНЫХ ИСКОПАЕМЫХ

июнь 2022 г. к декабрю предыдущего года; в %



86,5

Добыча полезных ископаемых



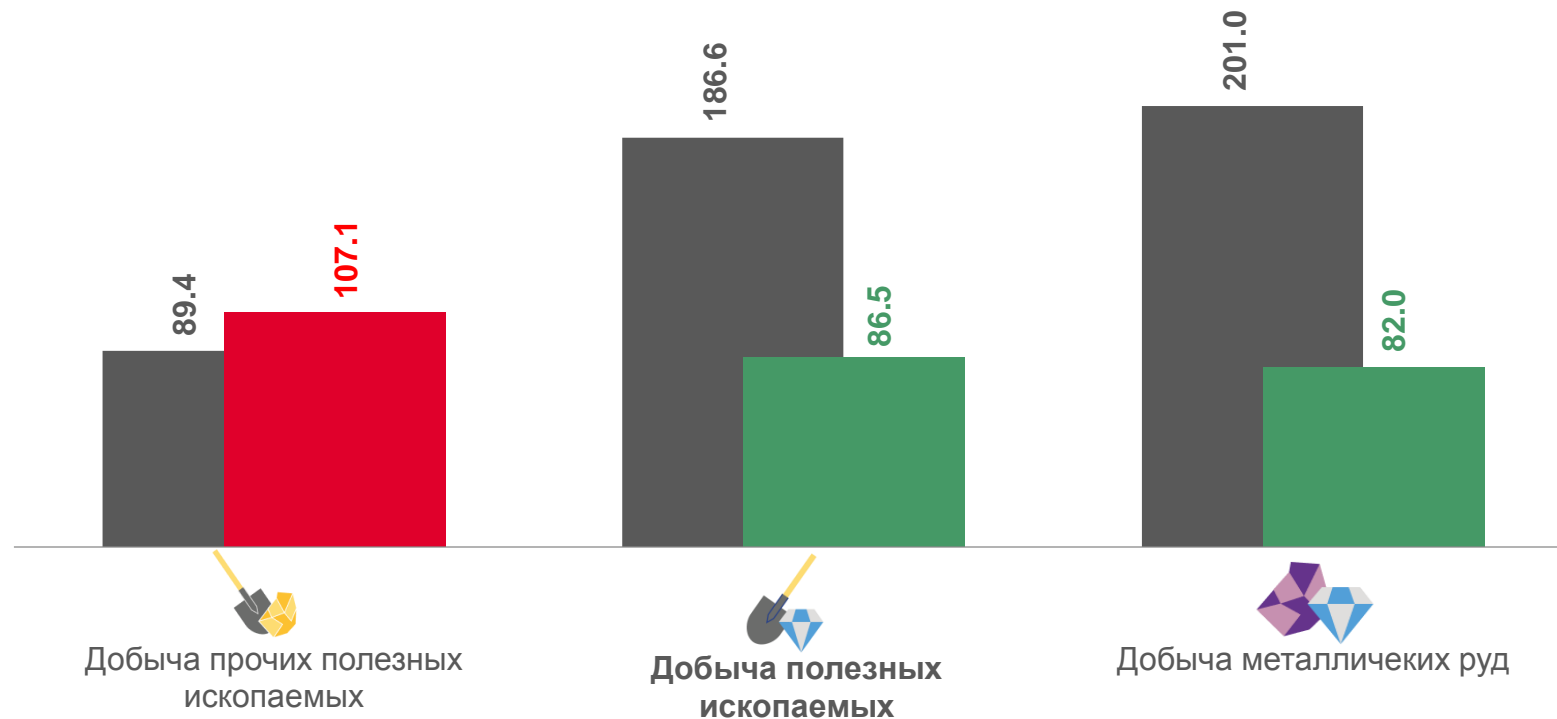
82,0

Добыча металлических руд



107,1

Добыча прочих полезных ископаемых



■ июнь 2021 г. к декабрю 2020 г.

■ июнь 2022 г. к декабрю 2021 г.





ИНДЕКСЫ ЦЕН ПРОИЗВОДИТЕЛЕЙ ПО ОБРАБАТЫВАЮЩИМ ПРОИЗВОДСТВАМ

июнь 2022 г. к декабрю предыдущего года; в %



Производство химических веществ

139,4



Производство бумаги и бумажных изделий

122,3



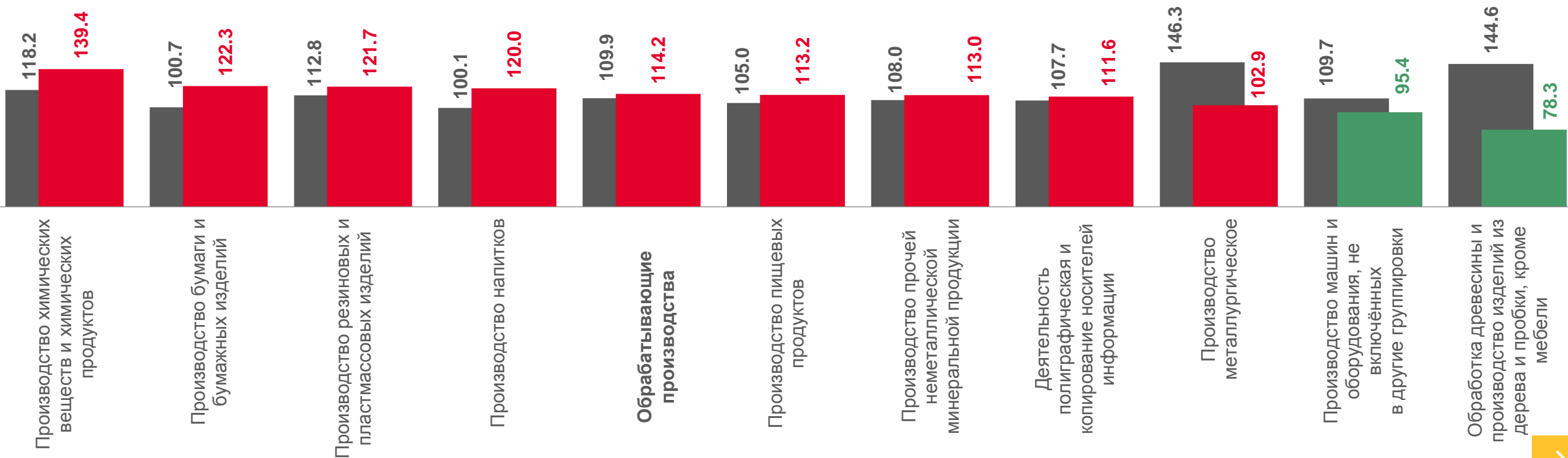
Производство машин и оборудования

95,4



Обработка древесины и производство изделий из дерева и пробки, кроме мебели

78,3



■ июнь 2021 г. к декабрю 2020 г.

■ июнь 2022 г. к декабрю 2021 г.





ИНДЕКСЫ ЦЕН ПРОИЗВОДИТЕЛЕЙ ПРОМЫШЛЕННЫХ ТОВАРОВ

июнь 2022 г. к соответствующему месяцу предыдущего года; в %



75,8

Индекс цен производителей



50,1

Добыча полезных ископаемых



116,3

Обрабатывающие производства



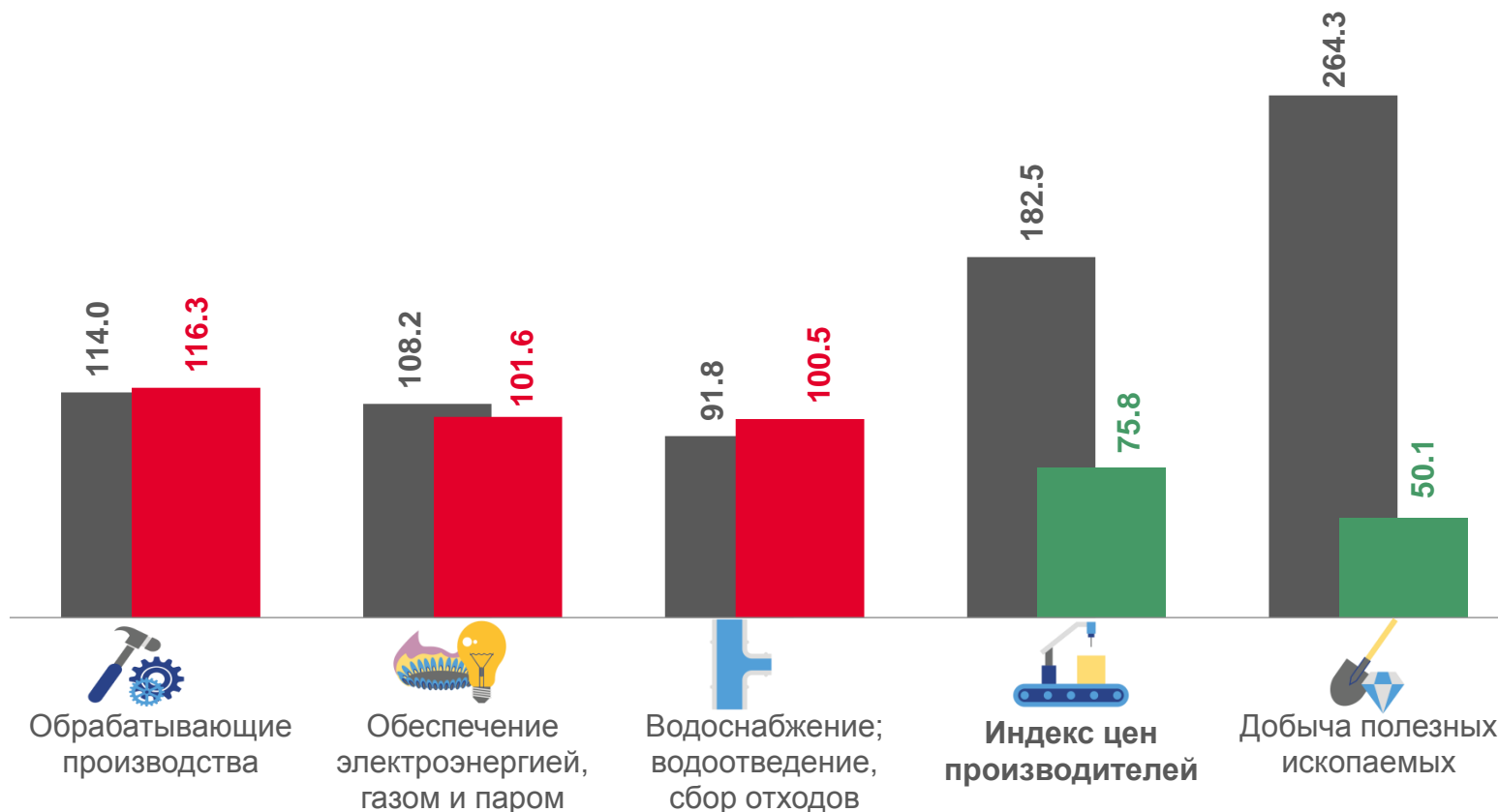
101,6

Обеспечение электроэнергией,
газом и паром



100,5

Водоснабжение;
водоотведение, сбор отходов



■ июнь 2021 г. к июню 2020 г.

■ июнь 2022 г. к июню 2021 г.





ИНДЕКСЫ ЦЕН ПРОИЗВОДИТЕЛЕЙ ПО ДОБЫЧЕ ПОЛЕЗНЫХ ИСКОПАЕМЫХ

июнь 2022 г. к соответствующему месяцу предыдущего года; в %



50,1

Добыча полезных ископаемых



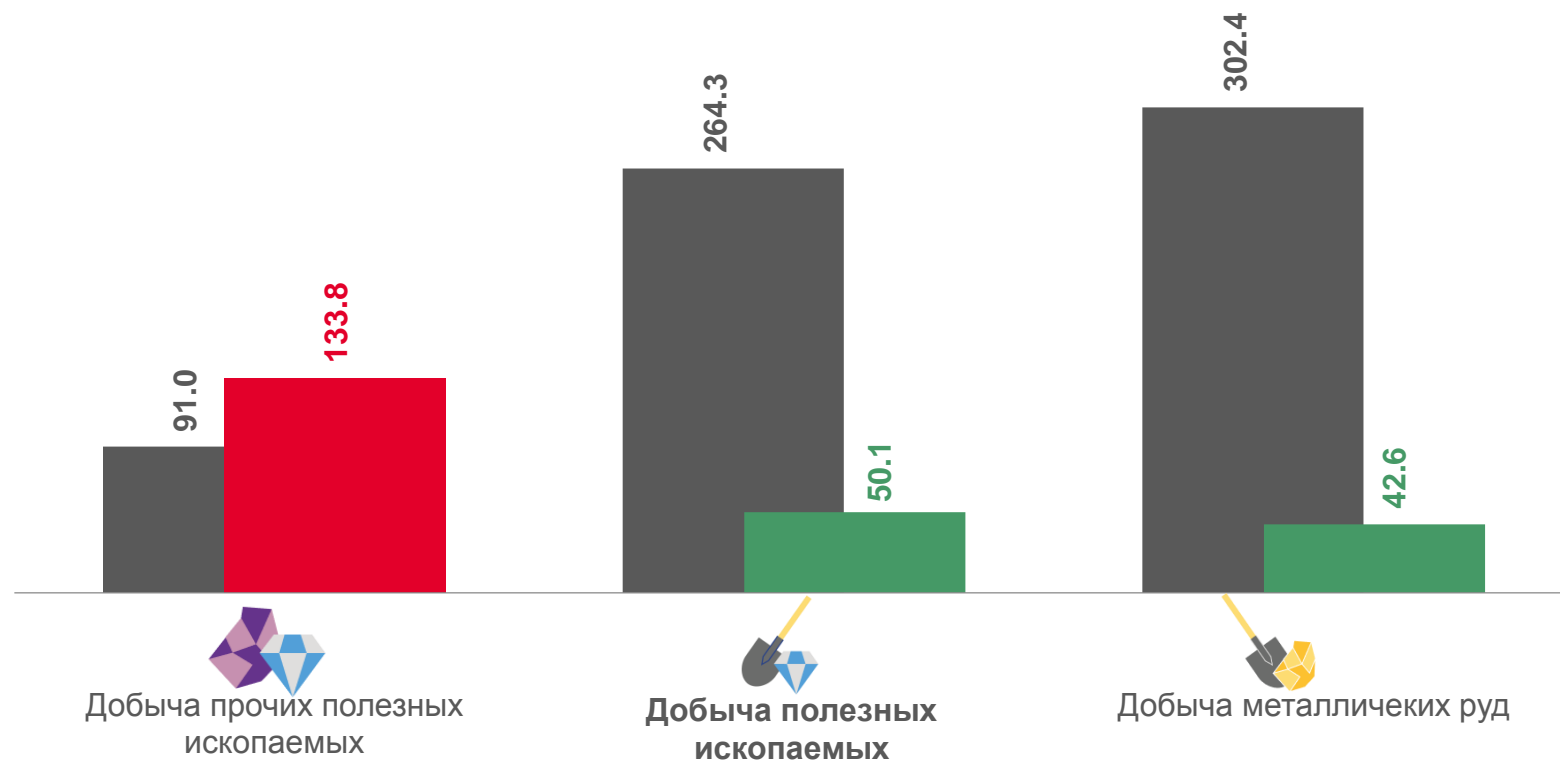
42,6

Добыча металлических руд



133,8

Добыча прочих полезных ископаемых



■ июнь 2021 г. к июню 2020 г.

■ июнь 2022 г. к июню 2021 г.





ИНДЕКСЫ ЦЕН ПРОИЗВОДИТЕЛЕЙ ПО ОБРАБАТЫВАЮЩИМ ПРОИЗВОДСТВАМ

июнь 2022 г. к соответствующему месяцу предыдущего года; в %



Производство химических веществ

167,1



Деятельность полиграфическая и копирование носителей информации

150,9



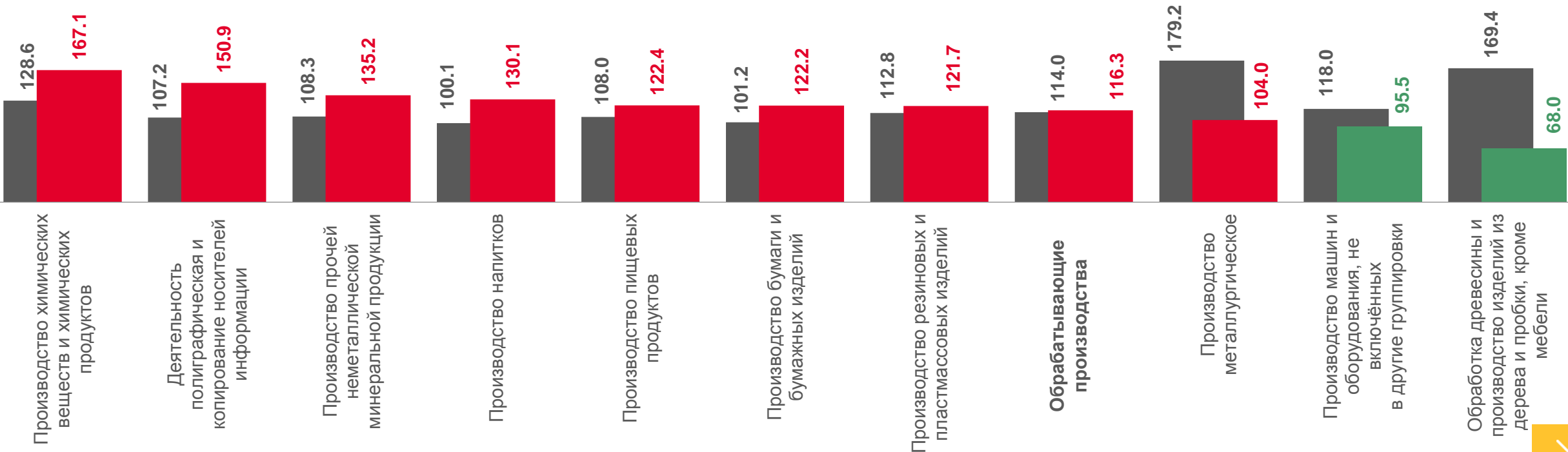
Производство машин и оборудования

95,5



Обработка древесины и производство изделий из дерева и пробки, кроме мебели

68,0



■ июнь 2021 г. к июню 2020 г.

■ июнь 2022 г. к июню 2021 г.

